

Ab dem 1. Juli 2020 müssen, gemäß des beschlossenen Konjunkturpaketes, die Steuersätze bei allen Kassen geändert werden. Ab diesem Datum gelten für den Regelsteuersatz 16% anstatt 19% und für den verminderten Steuersatz 5% statt 7%. Diese Änderung soll bis inkl. 31.12.2020 gültig sein.

Um diese Änderung selbst durchführen zu können, gehen Sie bitte wie folgt vor:

Sichern Sie zunächst alle Kassendaten, um im Falle eines Fehlers die Programmierung von der SD Karte neu einspielen zu können.

**MODUS 8 BAR BAR BAR 6 BAR** Es erscheint „SD Kartenzugriff“ im Display.  
Bitte warten Sie, bis dieser Vorgang beendet ist.  
Drücken Sie dann **ESC ESC ESC**.

Um dann zu ermitteln, wie Ihre Kasse augenblicklich programmiert ist, rufen Sie zunächst die aktuelle Einstellung ab, indem Sie folgende Eingabe tätigen:

**MODUS 6 BAR BAR 22 ESC ESC**

Nun wird ein Bon ausgedruckt, der etwa folgende Angaben enthält:

```
BAUMSCHULE
HORST DAAMS
SCHLAGBAUMER STRASSE 67
42653 SOLINGEN
TELEFON: 0212 - 50015
-----
KASSEN-ID:93062680
#0505 08/06/2020 12:58:01
0001 VORGANG 1 000000

*PGM*
MEHRWERTSTEUER

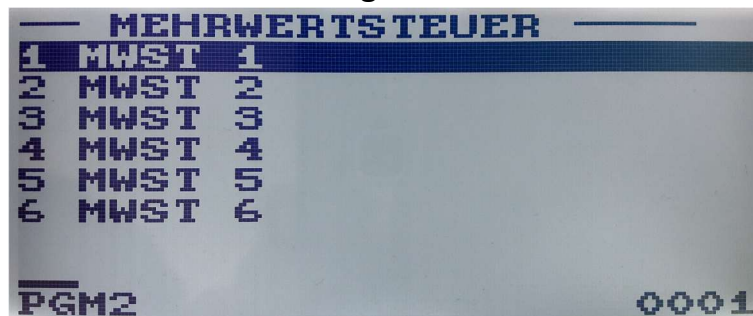
MWST 1 19.00 %
MWST 2 7.00 %
MWST 3 0.00 %
MWST 4 0.00 %
MWST 5 0.00 %
```

## Ändern der Mehrwertsteuersätze:

Folgende Eingaben ändern den 1. Steuersatz von **19** auf **16%** und den 2. von **7** auf **5%**:

**MODUS 6 BAR 2 BAR 15**

Es erscheint folgender Bildschirm:



Geben Sie dann ein:

**BAR ↓ 16 BAR ↓ BAR ↓ 5 BAR**

Drücken Sie **ESC ESC ESC**, um diesen Programmpunkt zu verlassen.

Es kann bei Ihrer Kasse auch sein, dass der 1. Steuersatz 7% und der 2. Steuersatz 19% ist. Darum ist es sehr wichtig, den bisherigen Steuersatz von 19% auf 16% zu ändern und den anderen bisherigen Steuersatz von 7% auf 5%.

Sollte bei Ihrer Kasse der 1. Steuersatz auf 5% und der 2. auf 16% geändert werden müssen, verfahren Sie wie folgt:

**MODUS 6 BAR 2 BAR 15 BAR ↓ 5 BAR ↓ BAR ↓ 16 BAR**

Drücken Sie **ESC ESC ESC**, um diesen Programmpunkt zu verlassen.

### **Wichtig!**

**Versuchen Sie niemals, den Steuersatz 19% durch 5% bzw. den Steuersatz 7% durch 16% zu ersetzen.**

**Damit würden Sie ein heilloses Durcheinander verursachen!**

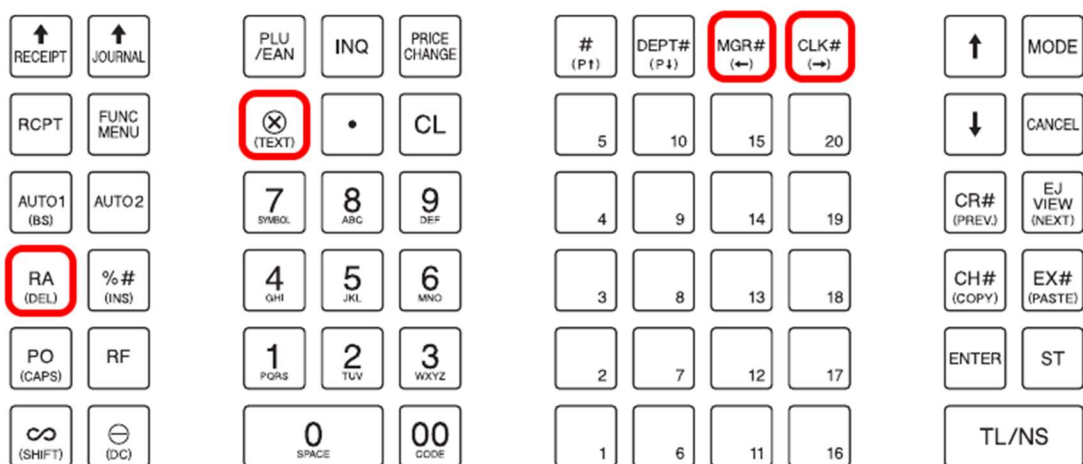
## Ändern der Mehrwertsteuertexte:

Damit die Kasse korrekte Texte auf den Bons und in den Berichten ausdrückt, müssen Sie nun noch die folgenden Einstellungen vornehmen. Wichtig hierbei ist, dass Sie bei den bestehenden Texten jeweils nur eine Zahl durch eine andere ersetzen müssen.

Auf Ihren Tasten sind sehr wahrscheinlich andere Texte als → ← und **DEL**.

Diese Funktionen sind auch nur im Programmiermodus aktiv.

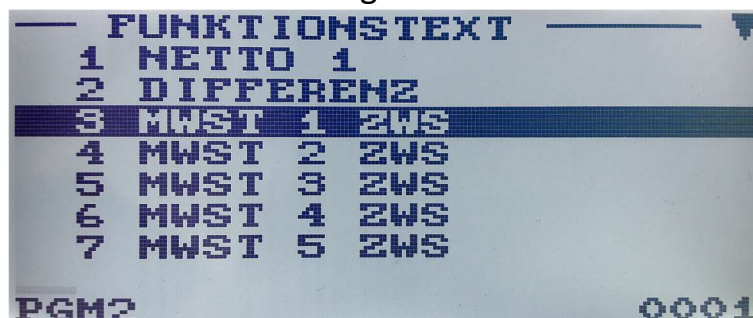
Lassen Sie sich hierdurch nicht irritieren.



Drücken Sie folgende Tasten, um in die Programmierung zu gelangen:


**MODUS 6 BAR 2 BAR 6 BAR**



Es erscheint folgender Bildschirm:





## MWST Texte ändern:


Drücken Sie nun die Tasten **3** und **BAR**, um folgende Anzeige zu erhalten:



Navigieren Sie nun den Cursor ( ) mit den Pfeiltasten (   ) so, dass er sich unter der „9“ der „19“ befindet.



Drücken Sie die Taste  so oft, bis am unteren Bildrand eine „1“ erscheint.

Drücken Sie jetzt die  Taste und geben Sie dann eine **6** ein, um den Text von „19“ in „16“ zu ändern. Drücken Sie dann **BAR**, um die Änderung zu übernehmen.

Verfahren Sie mit den folgenden MWST Texten ebenso, indem Sie nacheinander folgende Programmpunkte aufrufen:

- 4 BAR**
- 9 BAR**
- 10 BAR**
- 104**
- 105**

Nach Eingabe der entsprechenden Textnummer fahren Sie oben bei dem Punkt **„MWST Texte ändern“** fort.

Haben Sie alle Texte programmiert, drücken Sie **ESC ESC ESC ESC**, um auf den Hauptbildschirm zurückzukehren. Die Programmierung ist hiermit abgeschlossen

## Überprüfen der Programmierung:

Um die Korrektheit Ihrer Eingaben zu überprüfen, können Sie nun die MWST Programmierung ausdrucken.

**MODUS 6 BAR BAR 22** (Die Kasse druckt)  
**19** (Die Kasse druckt nochmals) **ESC ESC**.

Die Ausdrücke sollten nun folgendes zeigen:

#000300 06/08/2020 8:07  
 01 BEDIENER 1 000000

**\*PGM\***  
 FUNKTIONSTEXT

NETTO 1	UMSATZ TI :
MWST 1 ZWS	UMSATZ A 16%
MWST 2 ZWS	UMSATZ B 5%
MWST 3 ZWS	UMSATZ C
MWST 4 ZWS	UMSATZ D
MWST 1	MWST A 16%
MWST 2	MWST B 5%
MWST 3	MWST C
MWST 4	MWST D
MWST GESAMT	MWST GESAMT
NETTO	NETTO
NETTO 2	NETTO 2
RETOURE	RETOURE
STORNO	SOFORT-STOR.
<b>STORNO</b>	<b>NACHSTORNO</b>
ZW-SUMME	ZWI. SUMME
WECH. GLD GES	WG SUMME
# NUMMER	# NUMMER
POSTEN	POSTEN
BR. -ZW. SUMME	BR. -ZW. SUMME
NETTO 1	NETTO A 16%
NETTO 2	NETTO B 5%
NETTO 3	NETTO C
NETTO 4	NETTO D
NOCH OFFEN	RESTBETRAG
WECHSELGELD	RÜCKGELD
<b>KOPIE</b>	<b>KOPIE</b>

#000305 06/08/2020 8:11  
 01 BEDIENER 1 000000

**\*PGM\***  
 MEHRWERTSTEUER

MWST-SYSTEM	AUTO MWST1-4
MWST 1	16.0000 %
	0.00
MWST 2	5.0000 %
	0.00
MWST 3	0.0000 %
	0.00
MWST 4	0.0000 %
	0.00

#0032 04/06/2020 14:40:06  
 0001 HERR RADDY 000001

1x 1.16 1.16 A  
 LED LAMPE

1x 1.05 1.05 B  
 ELEKTROMATERIAL

ZW-SUMME 2.21

UMSATZ A 16% 1.16  
 MWST A 16% 0.16  
 NETTO A 16% 1.00  
 UMSATZ B 5% 1.05  
 MWST B 5% 0.05  
 NETTO B 5% 1.00

**BAR 2.21**

Sollten die ausgedruckten Werte nicht stimmig sein (z.B. Fehler in den Texten), kontaktieren Sie uns bitte (gebührenpflichtig!).

**Änderung der MWST zurück auf 19% / 7% (1.1.2021):**

Um die Kasse auf die ursprüngliche Mehrwertsteuer zurückzusetzen, müssen Sie die gleichen Schritte wiederholen, nur dass Sie dann statt der 16% die 19% eingeben bzw. statt der 5% die 7%.

**Viel Erfolg!**

